



INFORME DE GESTIÓN 2019

DGP

DIRECCIÓN GENERAL
DE PUBLICACIONES

**DIRECCIÓN GENERAL
DE PUBLICACIONES**

Director General: Domingo Mazza

ÍNDICE

DOCUMENTACIÓN INGRESADA	4
DIARIO DE ASUNTOS ENTRADOS (DAE)	4
ÓRDENES DEL DÍA Y REPERTORIO (OD)	5
LEYES NACIONALES Y CÓDIGOS ACTUALIZADOS	7
DISTRIBUCIÓN (DIST)	7
PUBLICACIONES ESPECIALES (PESP)	8

DOCUMENTACIÓN INGRESADA

El tipo y variedad de documentación ingresada se puede resumir en el siguiente listado que es enunciativo (*) durante el período 01/01/2019 al 18/10/2019:

	ENE	FEB	MAR	ABR	MAY	JUN	JUL	AGO	SEP	OCT 18/10	TOTAL
PROYECTOS	34	137	812	383	363	314	330	279	304	151	3107
PROYECTOS (NOTAS Y CUEST. DE PRIVILEGIO)	0	12	33	45	19	2	15	7	18	2	153
PRUEBA DAE (GALERA)	0	9	32	21	24	18	19	11	20	7	161
DAE (IMPRESA)	0	16	22	26	27	17	15	16	16	9	164
SUPL. AC. DAE (GALERA)	0	3	3	3	6	1	2	3	4	1	26
SUPL. AC. DAE	0	3	3	3	6	1	2	3	4	1	26
CARÁTULA	0	0	780	285	484	336	383	241	107	137	2753
INCLUSIÓN DE FIRMAS	0	31	54	84	37	22	26	41	49	10	354
EXPEDIENTES (OD)	0	3	44	126	122	10	71	79	49	0	504
PRUEBAS DE GALERA (OD)	0	6	27	100	138	23	72	81	50	0	497
IMPRESAS (OD)	0	24	48	70	123	23	108	38	67	3	504

(*) No se han incluido informes respecto a documentación recibida de Recursos Humanos, solicitudes de publicaciones especiales, publicaciones institucionales, entre otras.

DIARIO DE ASUNTOS ENTRADOS (DAE)

Cantidad de proyectos recibidos a la fecha:

	TIPO	CANTIDAD
S	PC	494
S	PL	1073
S	PD	1489
S	PR	51
PE	AC	128
PE	PL	25
CD	PL	24
TOTAL		3284

Media aritmética simple en comparativo de disminución de días de confección DAE:

PROMEDIO COMPARATIVO DÍAS	
2015	4,57
2016	2,99
2017	1,62
2018	1,27
2019	1,20

ÓRDENES DEL DÍA Y REPERTORIO (OD)

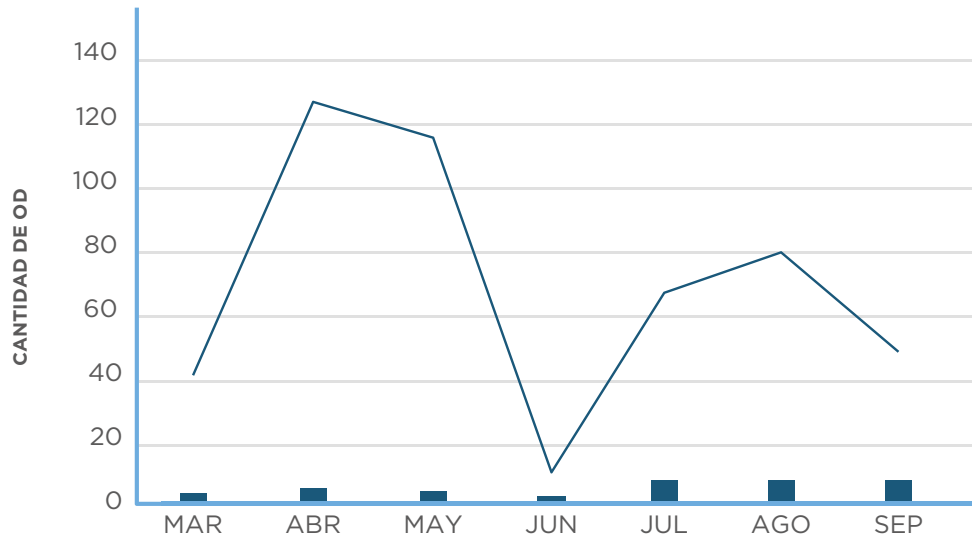
- Cantidad de dictámenes recibidos en el período: 504
- Órdenes del día impresos y distribuidos: 500
- Cantidad de anexos impresos y distribuidos: 4

PERÍODO 2019	ENE	FEB	MAR	ABR	MAY	JUN	JUL	AGO	SEP	OCT
ÓRDENES DEL DÍA	0	0	41	125	122	11	70	81	50	0
ANEXOS Y COMPLEMENTOS	0	0	2	1	0	0	0	0	1	0
ÓRDENES DEL DÍA IMPRESOS	0	0	41	125	122	11	70	81	50	0
ANEXOS Y COMPLEMENTOS IMPRESOS	0	0	2	1	0	0	0	0	1	0

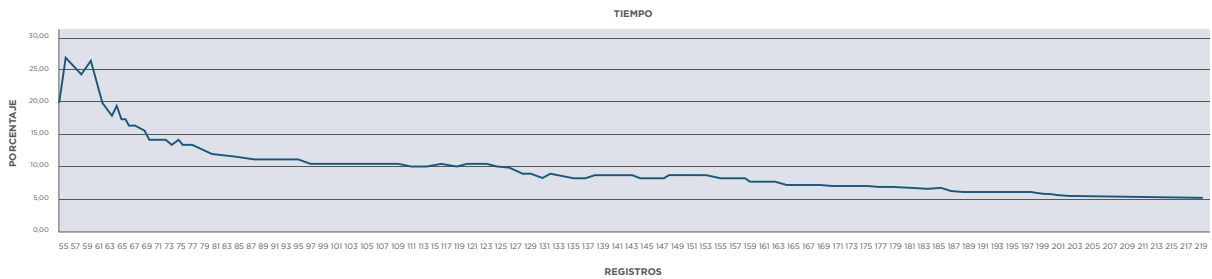
INGRESO DE DICTÁMENES HASTA LA IMPRESIÓN Y DISTRIBUCIÓN

MES	PUBLICACIONES	PROMEDIO DE DEMORA
MARZO	41	1,56
ABRIL	125	2,04
MAYO	122	1,57
JUNIO	11	1,09
JULIO	70	2,65
AGOSTO	81	3,03
SEPTIEMBRE	50	3,1
OCTUBRE	0	0

PROMEDIO DE DEMORA



El siguiente gráfico registra la tendencia decreciente de órdenes del día para reimpresión:



LEYES NACIONALES Y CÓDIGOS ACTUALIZADOS

El siguiente cuadro detalla la cantidad de leyes ingresadas durante el período 01/01/19 al 18/10/19:

MES	TOTAL
ENE	-
FEB	-
MAR	-
ABR	1
MAY	4
JUN	-
JUL	2
AGO	9
SEP	1
OCT	-

Detalle del ingreso de los Diarios de Sesiones:

MES	TOTAL
ENE	-
FEB	-
MAR	-
ABR	-
MAY	-
JUN	-
JUL	-
AGO	-
SEP	-
OCT	340

DISTRIBUCIÓN (DIST)

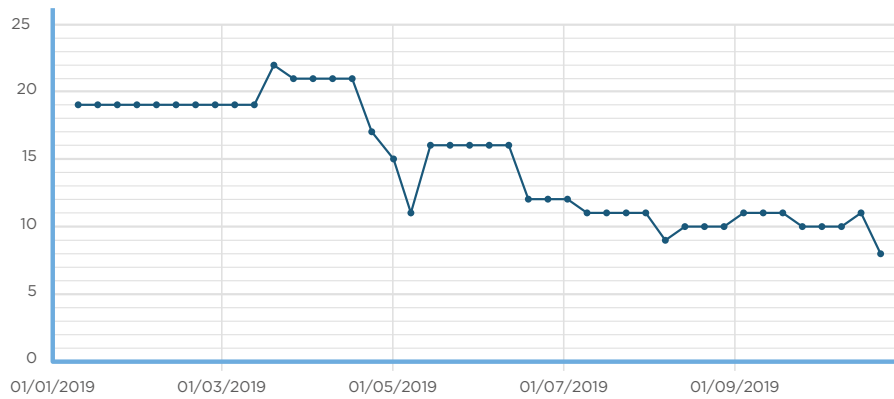
Período desde el 01/01/2019 al 18/10/2019:

01/01/2019 AL 18/10/2019	UNIDADES
ÓRDENES DEL DÍA	122.976
DIARIOS DE ASUNTOS ENTRADOS	29.458
ACUERDOS	4.532
TOTAL CANT. DISTRIBUIDA	156.966

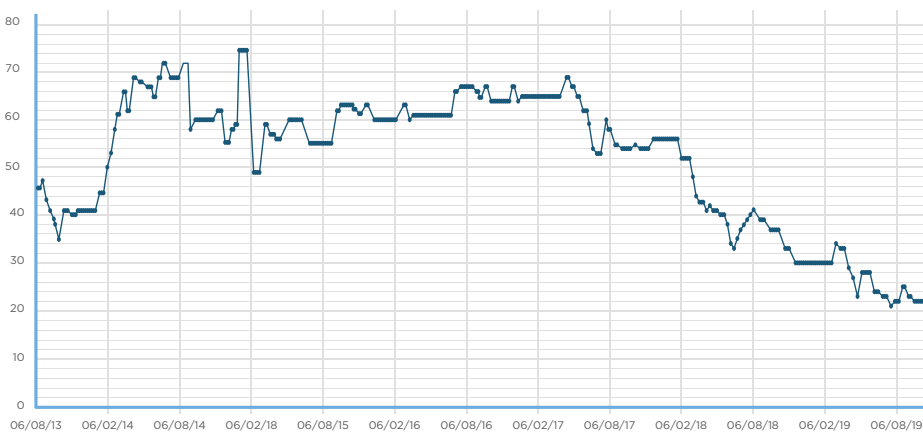
PUBLICACIONES ESPECIALES (PESP)

- Publicaciones iniciadas y en trámite: 11
- Publicaciones iniciadas y en trámite con boleta de trabajo: 4
- Publicaciones iniciadas y concluidas en el período: 15
- Total de expedientes en trámite: 22
- Total de expedientes en trámite con boleta de trabajo: 8
- Total de expedientes finalizados en el período: 32

PUBLICACIONES ESPECIALES PENDIENTES (*)
DEL 01/01/2019 AL 18/10/2019
(*) CON BOLETA DE TRABAJO



PUBLICACIONES ESPECIALES PENDIENTES (*)
(*) FECHAS DE CORTE ALEATORIAS EN EL RANGO DE 6 AÑOS APROX.



DGP

**DIRECCIÓN GENERAL
DE PUBLICACIONES**